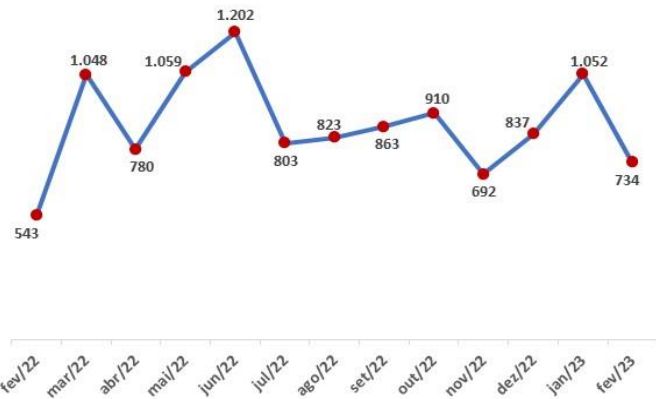




**PMBC**  
Jan e Fev 2023: R\$ 1,8 milhões  
Jan e Fev 2022: R\$ 1,2 milhões

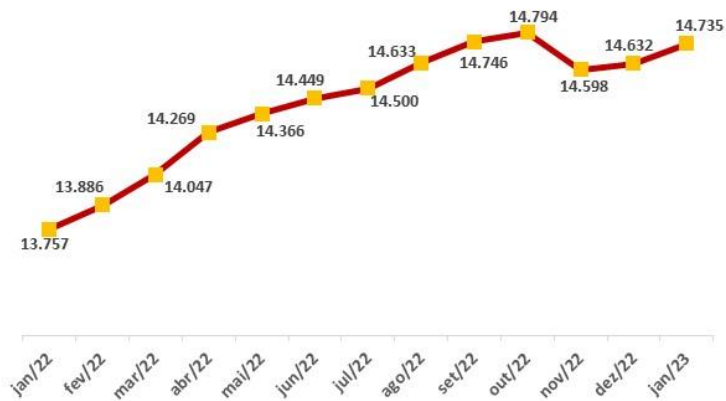
### PRODUÇÃO MINERAL BAIANA COMERCIALIZADA PMBC (R\$ milhões)



Fonte: ANM

Elaboração: SDE

### ESTOQUE DE EMPREGOS FORMAIS NA EXTRAÇÃO DE

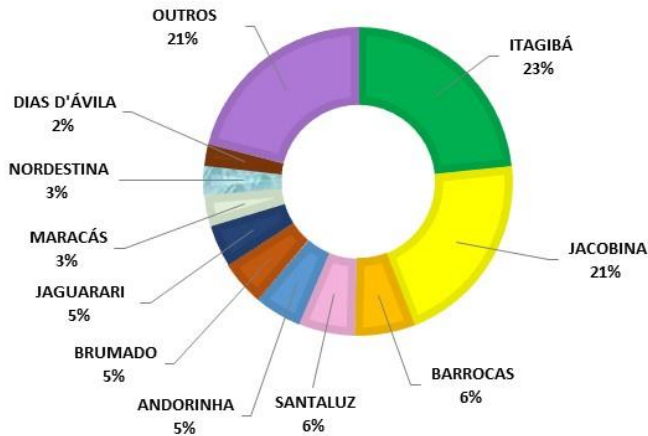


Fonte: CAGED

Elaboração: SDE

\* O CAGED publica seus dados com a defasagem de um mês, em relação às demais estatísticas apresentadas neste Sumário

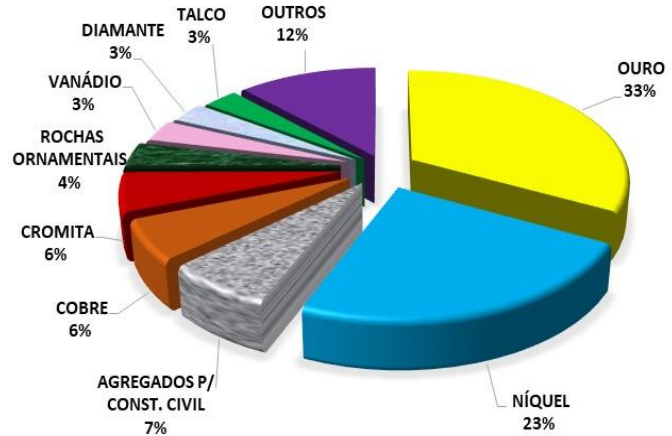
### PARTICIPAÇÃO DOS PRINCIPAIS MUNICÍPIOS NA PMBC



Fonte: ANM

Elaboração: SDE

### PRINCIPAIS BENS MINERAIS PRODUZIDOS (% valor)



Fonte: ANM

Elaboração: SDE

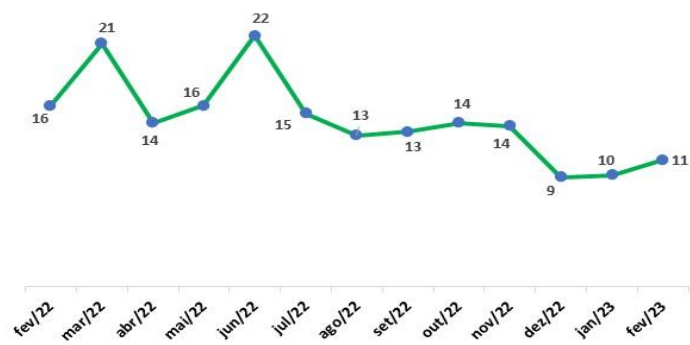
### BAHIA - ARRECADAÇÃO CFEM (em milhões de R\$)



Fonte: ANM

Elaboração: SDE

### BAHIA - ARRECADAÇÃO ICMS (em milhões de R\$)

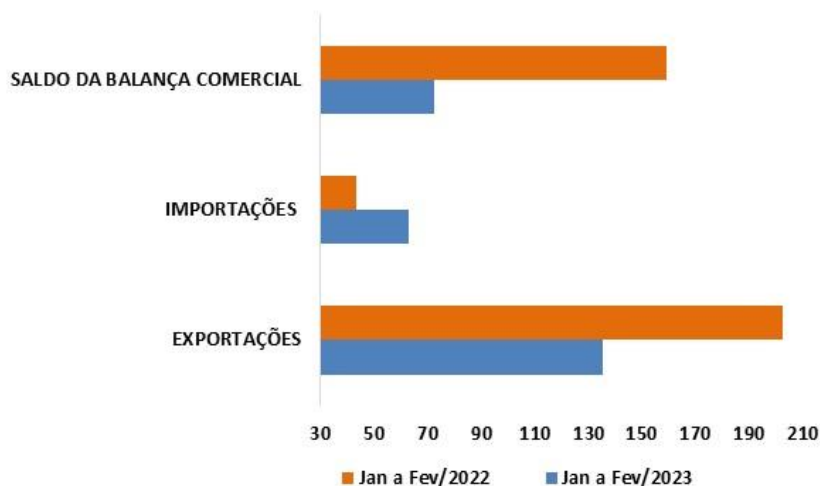


Fonte: ANM

Elaboração: SDE



## BALANÇA COMERCIAL DE BENS MINERAIS (US\$ MILHÕES FOB)



Fonte:SECEX/ComexStat

Elaboração: SDE

## PRINCIPAIS BENS MINERAIS IMPORTADOS

Bem Mineral	Jan a fev/2023 (FOB US\$ Milhões)	Jan a fev/2022 (FOB US\$ Milhões)
Cobre	59,15	36,09
Titânio	-	5,98
Fosfatos	3,39	0,74
Outros	0,45	0,44
<b>Total</b>	<b>62,99</b>	<b>43,25</b>

Fonte:SECEX/ComexStat

Elaboração: SDE

## PRINCIPAIS BENS MINERAIS EXPORTADOS

Bem Mineral	Jan a fev/2023 (FOB US\$ Milhões)	Jan a fev/2022 (FOB US\$ Milhões)
Cobre	-	78,25
Ouro	75,59	71,13
Níquel	32,05	18,14
Vanádio	9,74	12,29
Magnesita	7,26	7,6
Diamantes	4,83	
Ferro	-	9,05
Outros	5,70	5,84
<b>Total</b>	<b>135,17</b>	<b>202,30</b>

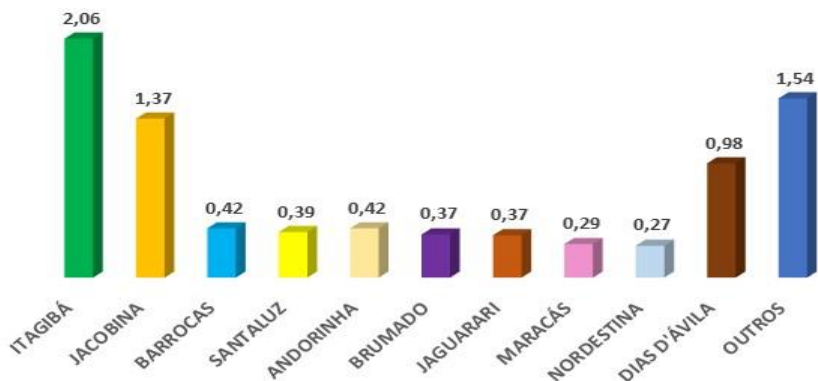
Fonte:SECEX/ComexStat

Elaboração: SDE



**Cota parte CFEM**  
Estado: Fev/2023 R\$ 1,9 milhão  
Município: Fev/2023 R\$ 8,5 milhões

**CFEM - COTA PARTE DOS PRINCIPAIS MUNICÍPIOS (em R\$ milhões)**



Fonte: ANM

Elaboração: SDE

**PUBLICAÇÃO DE ATOS AUTORIZATIVOS MME / ANM**

DIREITOS MINERÁRIOS	fev/23	Acumulado 2023
Requerimentos de Pesquisa	110	245
Requerimento de Lavra Garimpeira	7	7
Requerimentos de Licenciamentos e Registros	6	18
Requerimentos de Lavra Protocolados	3	3
Alvarás de Pesquisa	104	350
Guias de Utilização	10	14
Relatórios de Pesquisa Aprovados	3	6
Portarias de Lavra	2	4
Licenciamentos e Registros Outorgados	18	21
Permissão de Lavra Garimpeira	1	1
<b>TOTAL</b>	<b>264</b>	<b>669</b>

Fonte: MME/ANM

Elaboração: SDE

**PUBLICAÇÃO DE ATOS AUTORIZATIVOS INEMA**

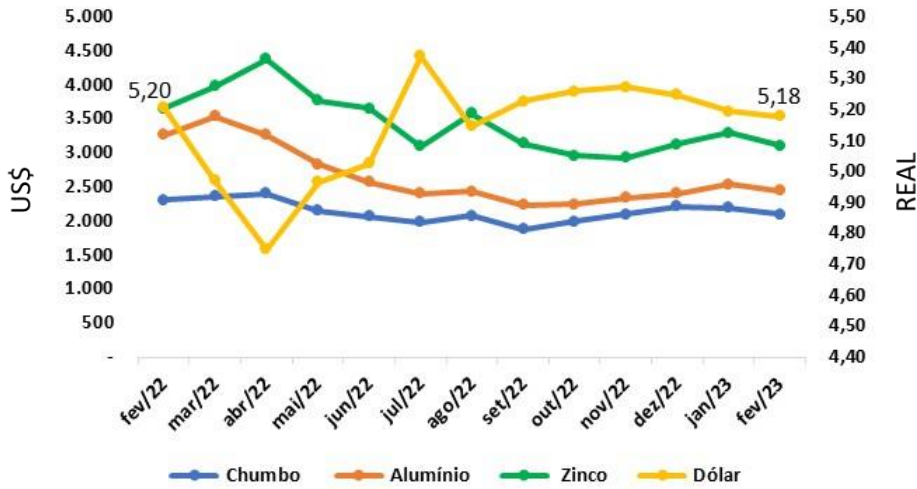
LICENÇA AMBIENTAL	fev/23	Acumulado 2023
Autorização Ambiental + Autorização de Supressão de Vegetação + Manejo de Fauna	-	-
Licença de Instalação	1	1
Licença de Operação + Renovação de Licença de Operação	-	1
Licença Prévia	1	2
Licença Unificada + Renovação de Licença Unificada	-	1
Outras (Licenças de Regularização + Licença de Alteração + Utilização de Recursos Hídricos)	-	-
<b>TOTAL</b>	<b>2</b>	<b>5</b>

Fonte: INEMA

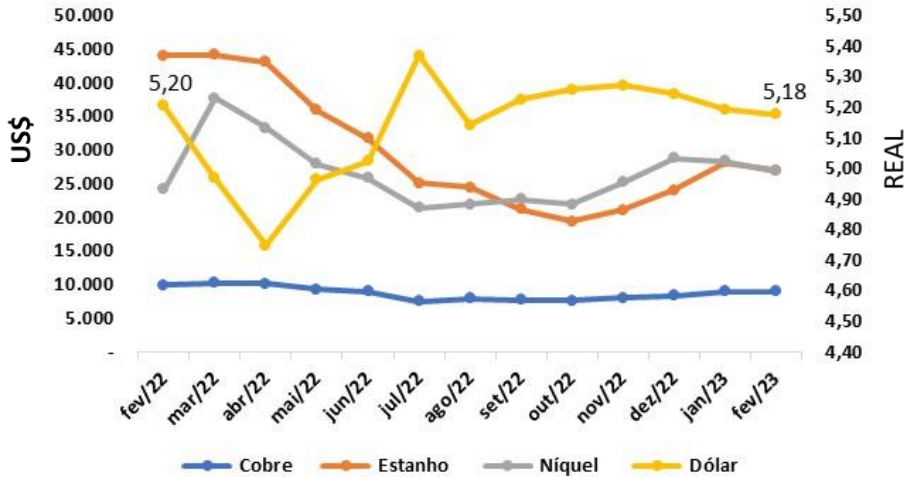
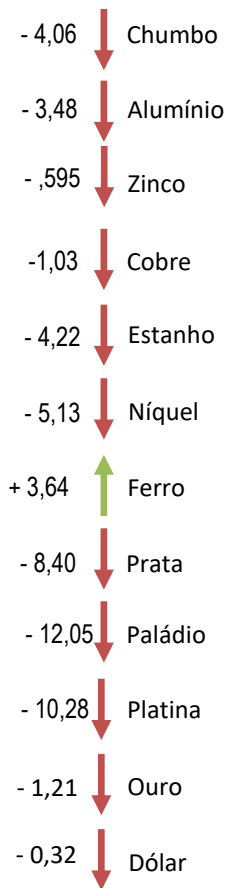
Elaboração: SDE



## COTAÇÕES DOS PRINCIPAIS METAIS



## VARIAÇÃO JAN/FEV (%)



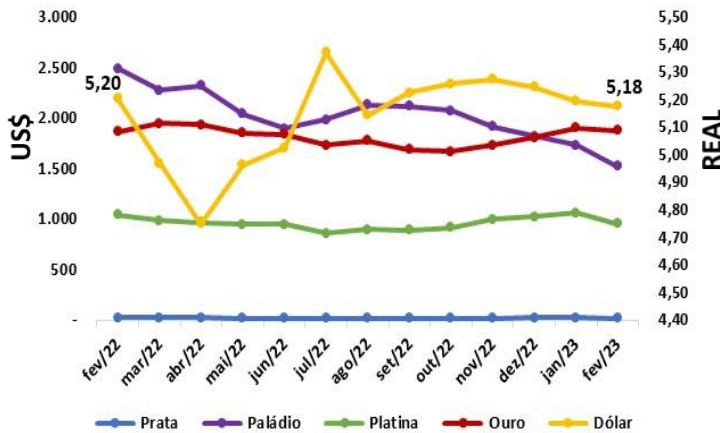
Fonte: LME

Elaboração: SDE

Fonte: LME

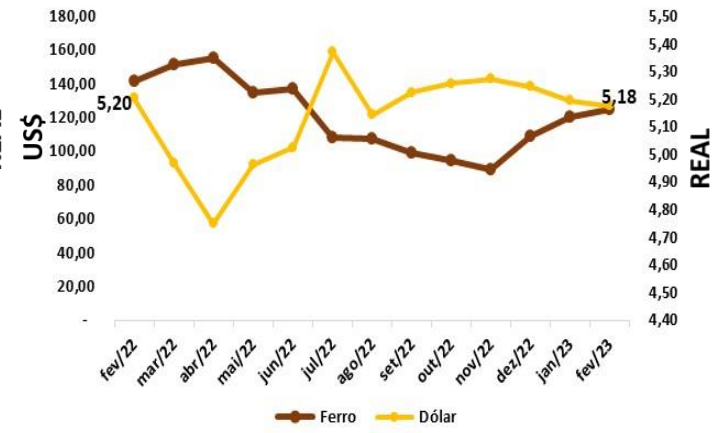
Elaboração: SDE

## COTAÇÕES DOS METAIS PRECIOSOS



Fonte: LME

## COTAÇÕES DO FERRO



Elaboração: SDE

Aponte o leitor de código QR do seu celular e acesse outros informes da SDE

